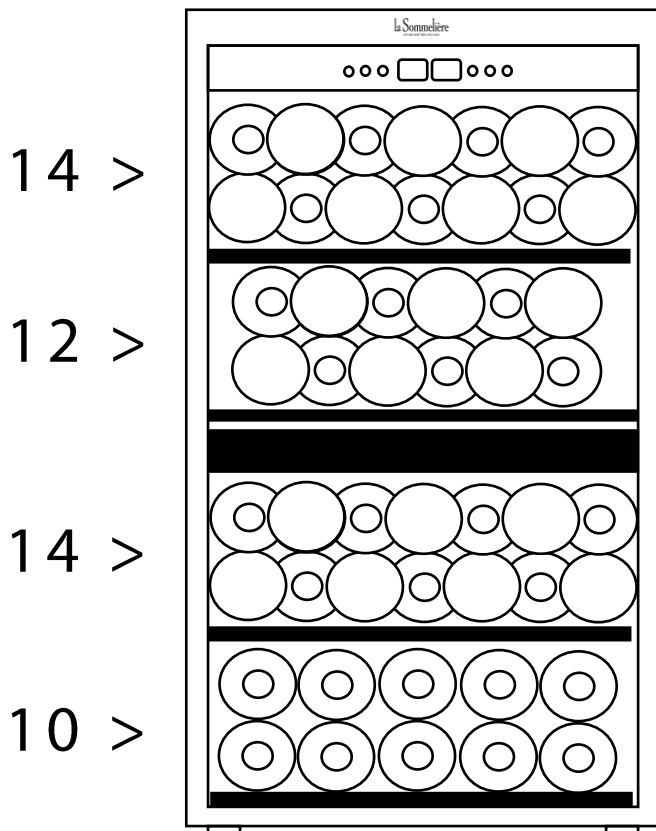


LS51.2Z

Cave à vin de service double zone



Capacité

50 bouteilles*

Zone supérieure: 26 bouteilles

Zone inférieure: 24 bouteilles

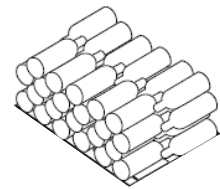
Type de clayette

3 clayettes bois naturel

1 demi-clayette bois

1 à 2 rangées par clayette

Clayettes semi-coulissantes



Dimensions nettes

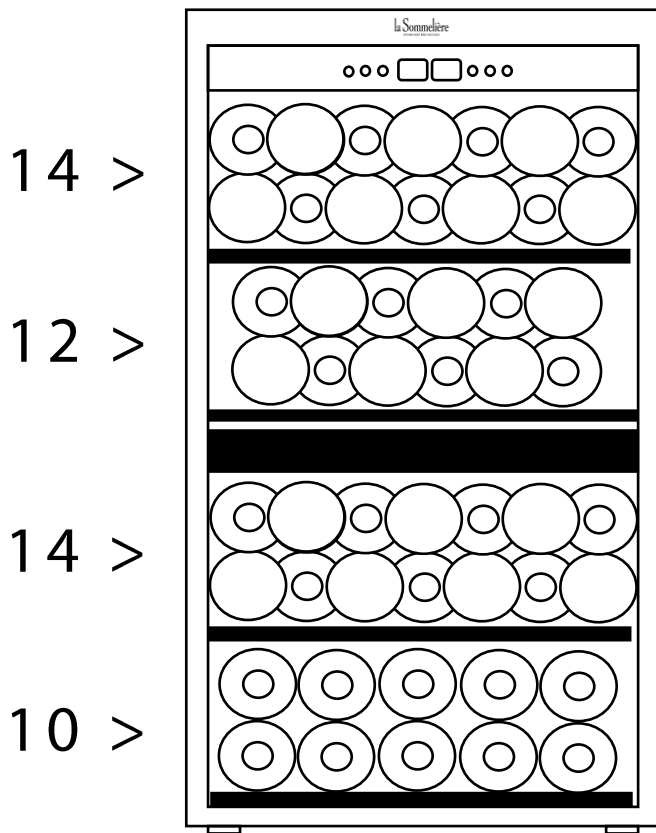
L x P x H (cm)

48 x 56,5 x 83,8

**La capacité annoncée est mesurée selon le standard EN62552. Ce standard est calculé avec des bouteilles 75cl type bordeaux tradition. Tout autre type de format de bouteilles ainsi que l'ajout de clayettes réduiront considérablement la capacité de stockage. La capacité maximale est calculée avec un nombre de clayette définie qui varie selon les modèles.*

LS51.2Z

Dual zone service wine cellar



Capacity

50 bottles*

Upper zone: 26 bottles

Lower zone: 24 bottles

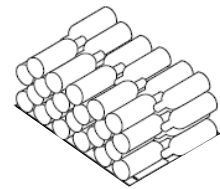
Type of shelves

3 wooden shelves

1 half wooden shelf

1 to 2 rows per shelf

Semi sliding shelves



Net Dimensions

W x D x H (cm)

48 x 56,5 x 83,8

**The announced capacity is measured according to the EN62552 European standard.*

This standard is calculated with Bordeaux 75cl bottles type. Any other type of bottle format as well as the addition of shelves will considerably reduce the storage capacity. The maximum capacity is calculated with a defined number of shelves which varies according to the models.